

Was uns
weiter
bringt.



AGRANA Online 2023 | 24:
reports.agrana.com



THE NATURAL UPGRADE

WILLKOMMEN

**zur 37. ordentlichen
Hauptversammlung
der AGRANA Beteiligungs-AG**

Wien, 5. Juli 2024

Tagesordnungspunkte

1. Vorlage des Jahresabschlusses samt Lagebericht und Corporate Governance-Bericht, des Konzernabschlusses samt Konzernlagebericht, des Vorschlages für die Gewinnverwendung und des vom Aufsichtsrat erstatteten Berichtes für das Geschäftsjahr 2023|24
2. Beschlussfassung über die Verwendung des Bilanzgewinns
3. Beschlussfassung über die Entlastung der Mitglieder des Vorstandes für das Geschäftsjahr 2023|24
4. Beschlussfassung über die Entlastung der Mitglieder des Aufsichtsrates für das Geschäftsjahr 2023|24
5. Beschlussfassung über die Vergütung der Mitglieder des Aufsichtsrates
6. Wahl des Abschlussprüfers und Konzernabschlussprüfers sowie des Prüfers des Nachhaltigkeitsberichtes für das Geschäftsjahr 2024|25
7. Beschlussfassung über den Vergütungsbericht 2023|24
8. Beschlussfassung über die Änderung der Satzung in § 6. „Veröffentlichungen“

Erster Tagesordnungspunkt

Vorlage des Jahresabschlusses samt Lagebericht und Corporate Governance-Bericht, des Konzernabschlusses samt Konzernlagebericht, des Vorschlages für die Gewinnverwendung und des vom Aufsichtsrat erstatteten Berichtes für das Geschäftsjahr 2023 | 24

Da die Vorlage der vorgenannten Unterlagen nur der Information der Hauptversammlung dient, wird es zu diesem Tagesordnungspunkt keine Beschlussfassung geben. Der Jahresabschluss 2023|24 ist bereits durch den Aufsichtsrat gebilligt und damit festgestellt worden.

Bericht des Vorstandes



Vorstand und Verantwortlichkeiten seit 1. März 2024



Herausforderndes Umfeld

- **Globale Krisen** (Ukraine-Krieg, Nahost-Konflikt, Suezkanal) verschärfen makroökonomische Unsicherheiten
- **Schwächelnde Konjunktur** in Europa
- **Sticky Inflation** und **hohe Zinsen**
- **Volatile Rohstoff- und Energiemärkte**



Herausforderungen gemeistert

- **Volatile Rohstoff- und Energiemärkte** gut gemanagt
- AGRANA weiterhin **zuverlässiger Lieferpartner** ihrer Kunden
- **Deutliche Verbesserung** der operativen Performance
- **Fortsetzung** der **Klimastrategie** unter herausfordernden Rahmenbedingungen
- Eingeschränkte aber **konstante Produktion** in der Ukraine zur Versorgung regionaler Kunden (knapp 70% Auslastung)

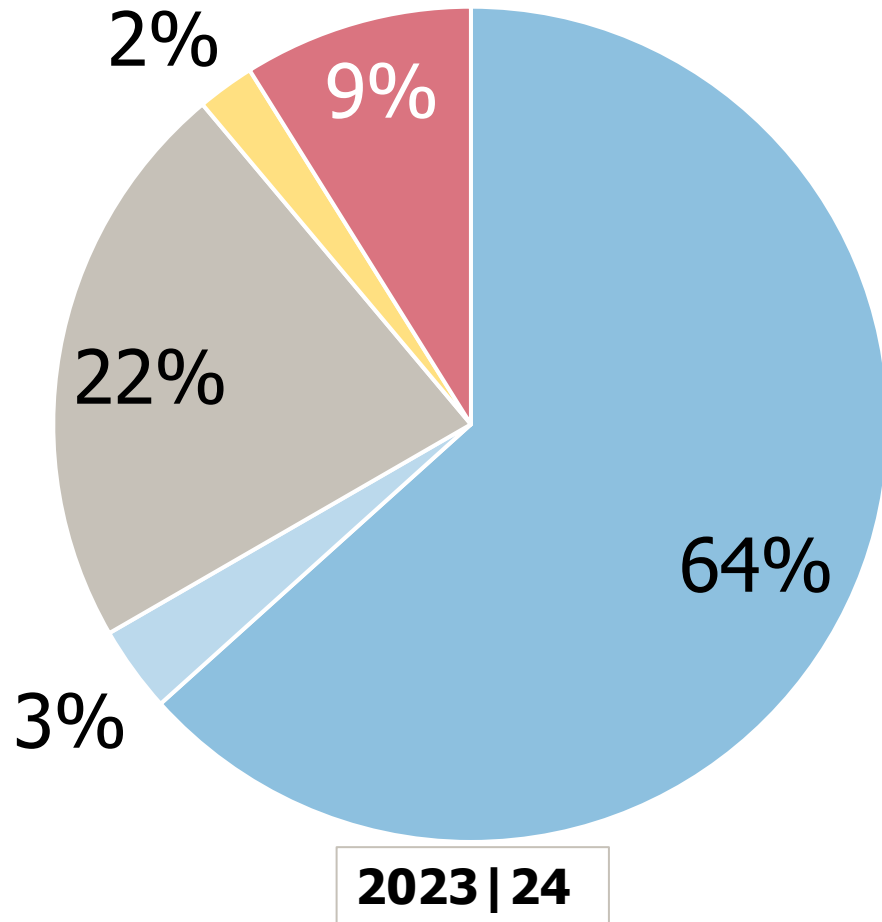


THE NATURAL UPGRADE

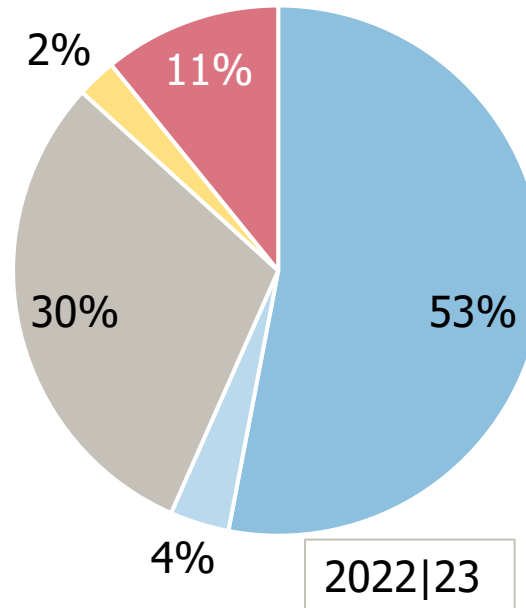
Rohstoff und Produktion

Segmente Frucht, Stärke und Zucker

Verarbeitete agrarische Rohstoffe: 9,0 Millionen Tonnen



■ Rübe	5,7 Mio. to (2022 23: 4,7 Mio. to)
■ Rohzucker	0,3 Mio. to (2022 23: 0,3 Mio. to)
■ Getreide	2,0 Mio. to (2022 23: 2,5 Mio. to)
■ Kartoffel	0,2 Mio. to (2022 23: 0,2 Mio. to)
■ Früchte	0,8 Mio. to (2022 23: 0,9 Mio. to)



Rohstoff und Produktion – Highlights

Segment Frucht:

- **Fruchtzubereitungen:** rund **336.000 to Rohstoffe** eingekauft (Vorjahr: 340.000 to); verringerter Rohstoffeinsatz -> reduzierter Bedarf in chinesischen Werken
- **Fruchtsaftkonzentrate: Apfelernte 2023** aufgrund geringerer Rohstoffverfügbarkeit in Polen und China **etwas schwächer** als im Vorjahr

Segment Stärke:

- Rohstoffpreise: **rückläufige Tendenz** auf den Spotmärkten >> **siehe auch Folie 11**
- An den Standorten in Ö rund **26 % weniger Mais** als im Vorjahr verarbeitet
- **Weizenvermahlung** für Produktion von Weizenstärke und Bioethanol war im Vergleich zum Vorjahr **etwas höher**

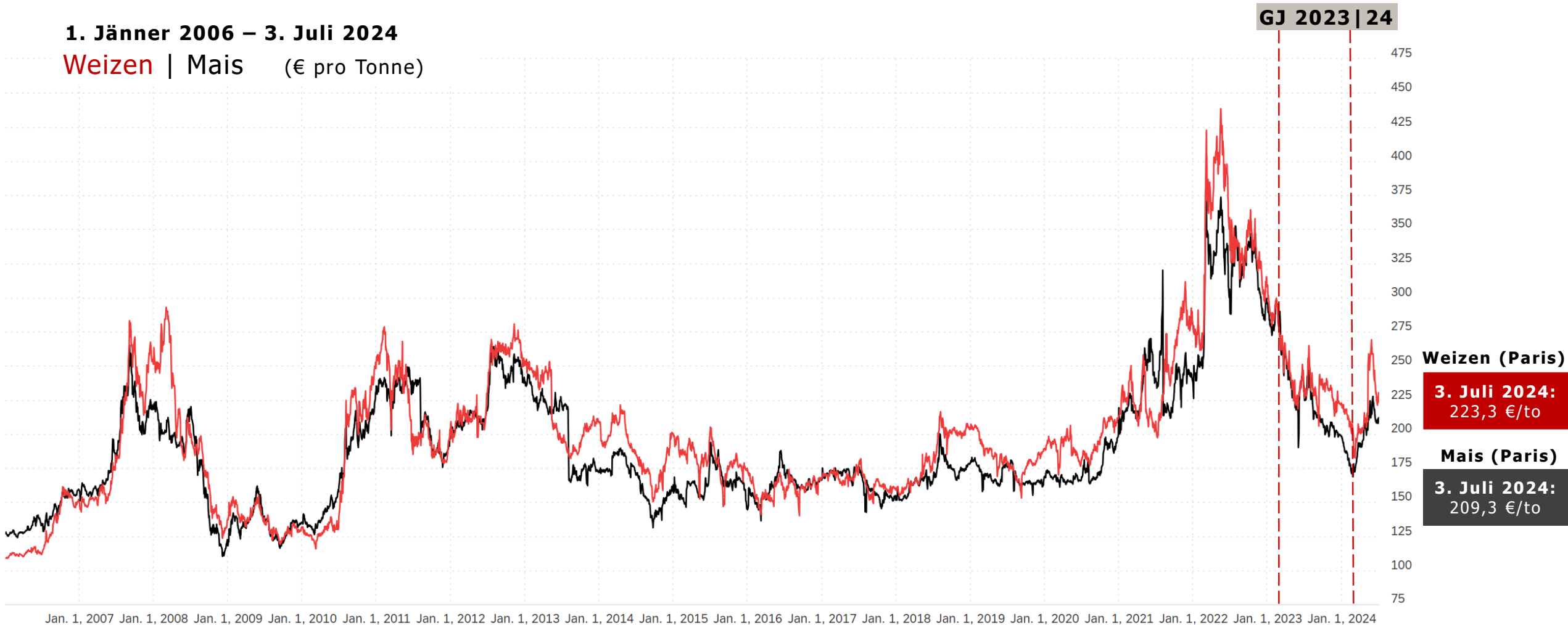
Segment Zucker:

- Rübenverarbeitung in Kampagne 2023 verlief gut; **deutlich bessere Kapazitätsauslastung** und **höhere Zuckerproduktionsmenge**
- Weitere **Erhöhung der Rübenanbaufläche für Kampagne 2024** erreicht

Getreidenotierungen

1. Jänner 2006 – 3. Juli 2024

Weizen | Mais (€ pro Tonne)



Jan. 1, 2007 Jan. 1, 2008 Jan. 1, 2009 Jan. 1, 2010 Jan. 1, 2011 Jan. 1, 2012 Jan. 1, 2013 Jan. 1, 2014 Jan. 1, 2015 Jan. 1, 2016 Jan. 1, 2017 Jan. 1, 2018 Jan. 1, 2019 Jan. 1, 2020 Jan. 1, 2021 Jan. 1, 2022 Jan. 1, 2023 Jan. 1, 2024





THE NATURAL UPGRADE

Marktumfeld

Segmente Frucht, Stärke und Zucker

Marktumfeld – Highlights

Segment Frucht:

- Fruchtzubereitungen: wieder auf Kurs; Belastungsfaktor ist anhaltend **schwierige Geschäftsentwicklung** in **Asien**
- Fruchtsaftkonzentrate: Fruchtsaftkonzentratgeschäft weiterhin sehr zufriedenstellend; **verbesserte Deckungsbeiträge bei Apfelsaftkonzentraten** aus der Ernte 2022

Segment Stärke:

- Gesamtmarge für **Stärkeprodukte** konnte trotz konjunkturbedingter Herausforderungen **drei Quartale lang stabil** gehalten werden
- **Deutlicher Rückgang der Platts-Notierungen** (>> siehe auch Folie 14) führte zu deutlich schwächerem Ergebnis im Ethanolgeschäft

Segment Zucker:

- **Zollfreie Zuckerimporte aus der Ukraine** als große Herausforderung für AGRANA (>> siehe auch Folie 15)
- Im GJ 2023|24 zunächst weiterer Aufwärtstrend bei Zuckerpreisen; Anfang Dezember 2023 ein Höhepunkt; als dann spekulative Fonds den Großteil ihrer Long-Positionen auflösten, **deutlicher Rückgang der Notierungen** auf dem Niveau zu Geschäftsjahresbeginn (>> siehe auch Folie 16)

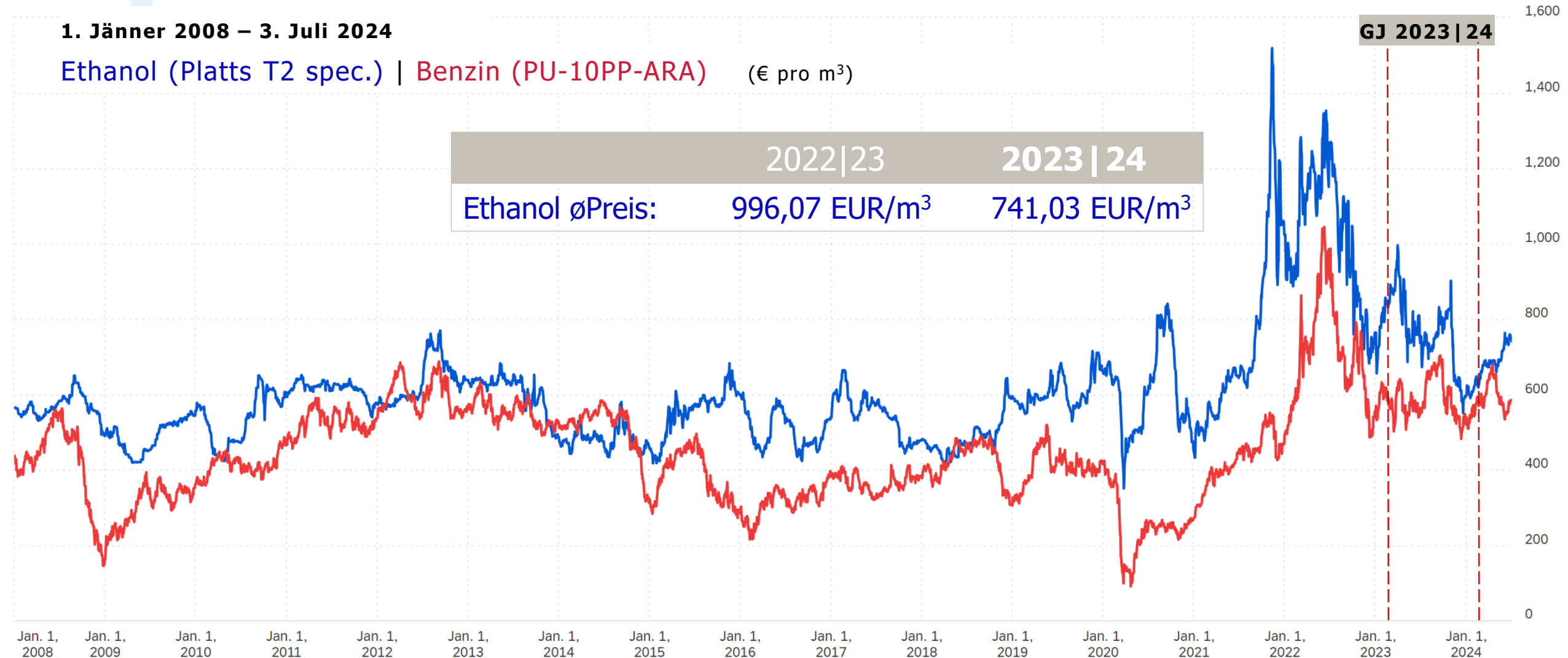
Ethanol- und Benzinnotierungen

1. Jänner 2008 – 3. Juli 2024

Ethanol (Platts T2 spec.) | Benzin (PU-10PP-ARA) (€ pro m³)

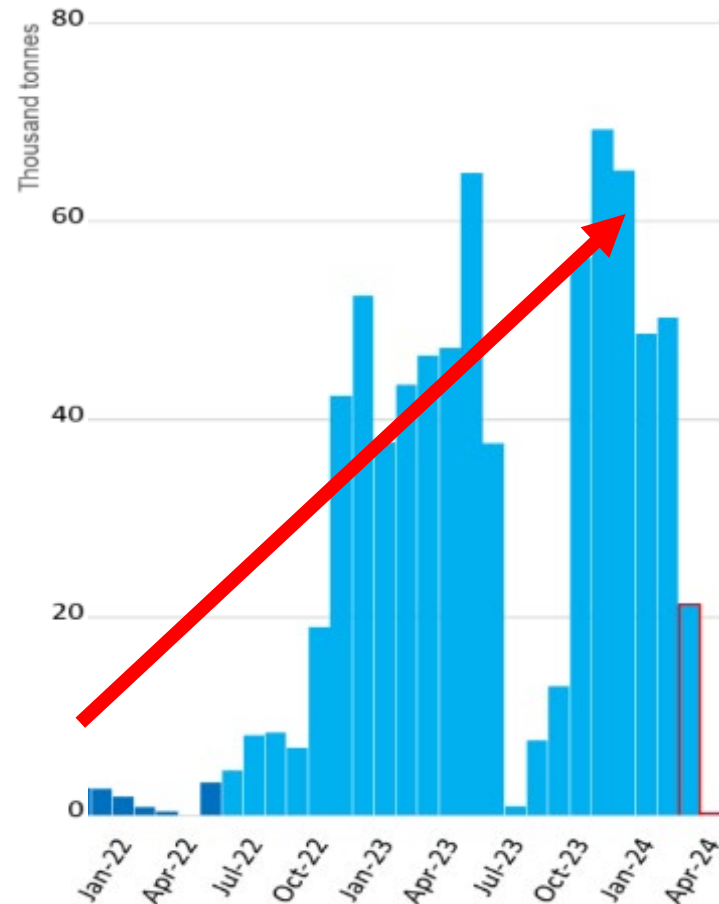
GJ 2023 | 24

	2022 23	2023 24
Ethanol øPreis:	996,07 EUR/m ³	741,03 EUR/m ³



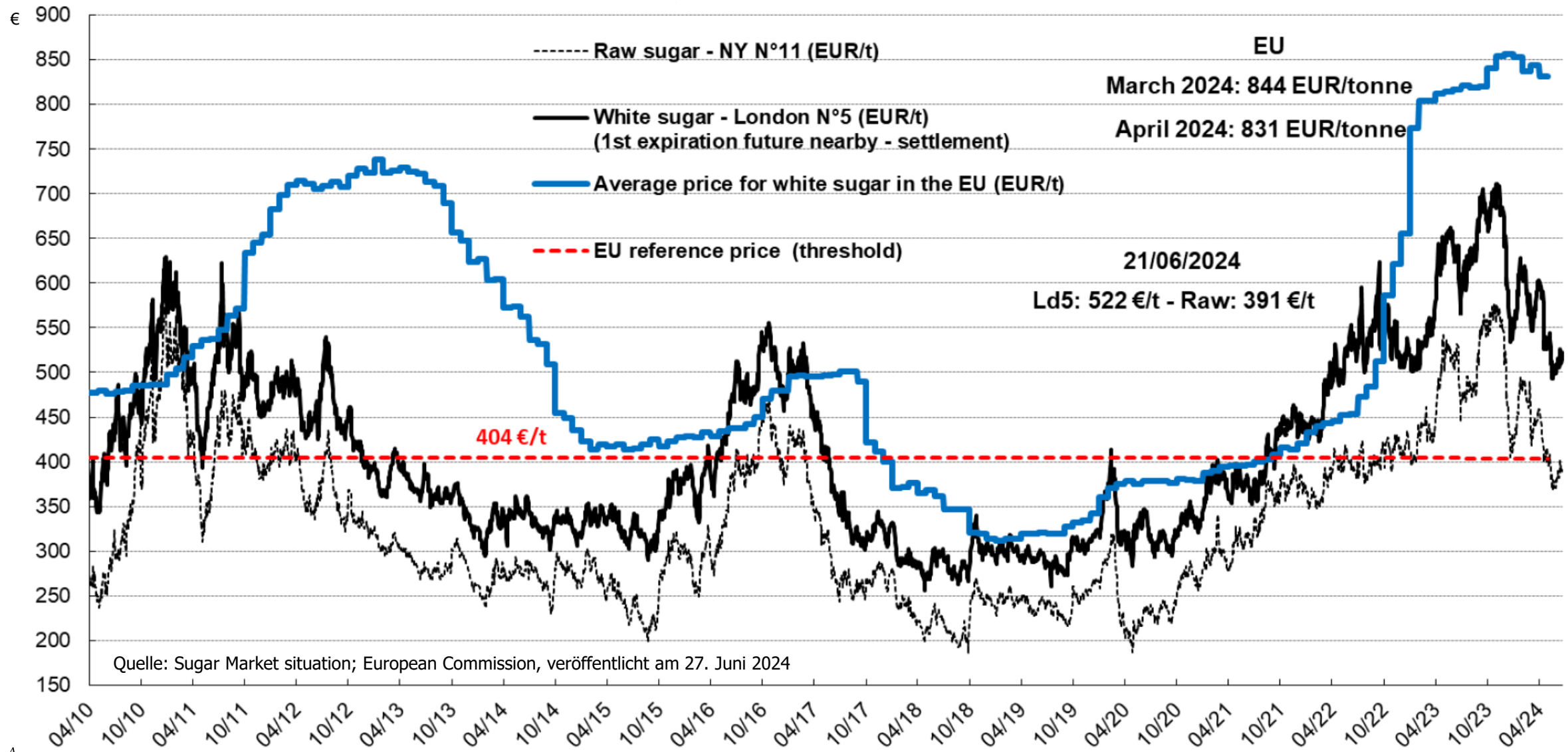
Enormer Anstieg von EU-Zuckerimporten aus der Ukraine

bis 2022: 20.000 Tonnen/Jahr
KJ 2023: 500.000 Tonnen



- Juni 2022: **befristete Aussetzung der EU-Zollsätze für Zucker** aus der Ukraine (davor zollfreier Zugang UKR-Zucker für 20.000 Tonnen)
- Zuckerimportanstieg in die EU als Auslöser für **starke Marktverwerfungen**
- **AGRANA-Märkte** in CEE am stärksten **betroffen**
- April 2024: EU-Beschluss für **neue Zollkontingente** für UKR-Zucker gültig **ab 6. Juni 2024** → zollfreier Import für das Kalenderjahr 2024 in Höhe der durchschnittlichen Importmengen 2021 (2. Jahreshälfte)+2022+2023 = **rund 265.000 Tonnen; rund 110.000 Tonnen in 2025**

EU- vs. Weltmarktzuckerpreise





AGRANA Nachhaltigkeit:
www.agrana.com/nachhaltigkeit



THE NATURAL UPGRADE



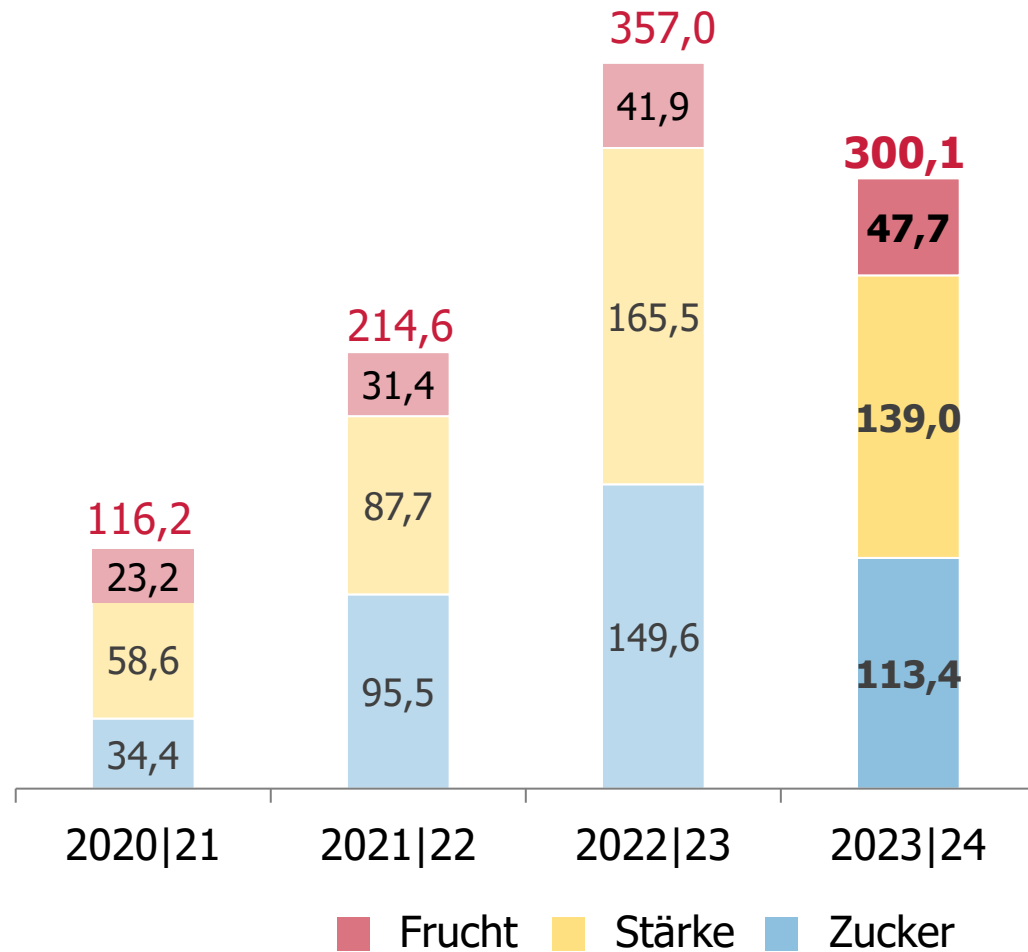
ESG-Update

Geschäftsjahr 2023|24

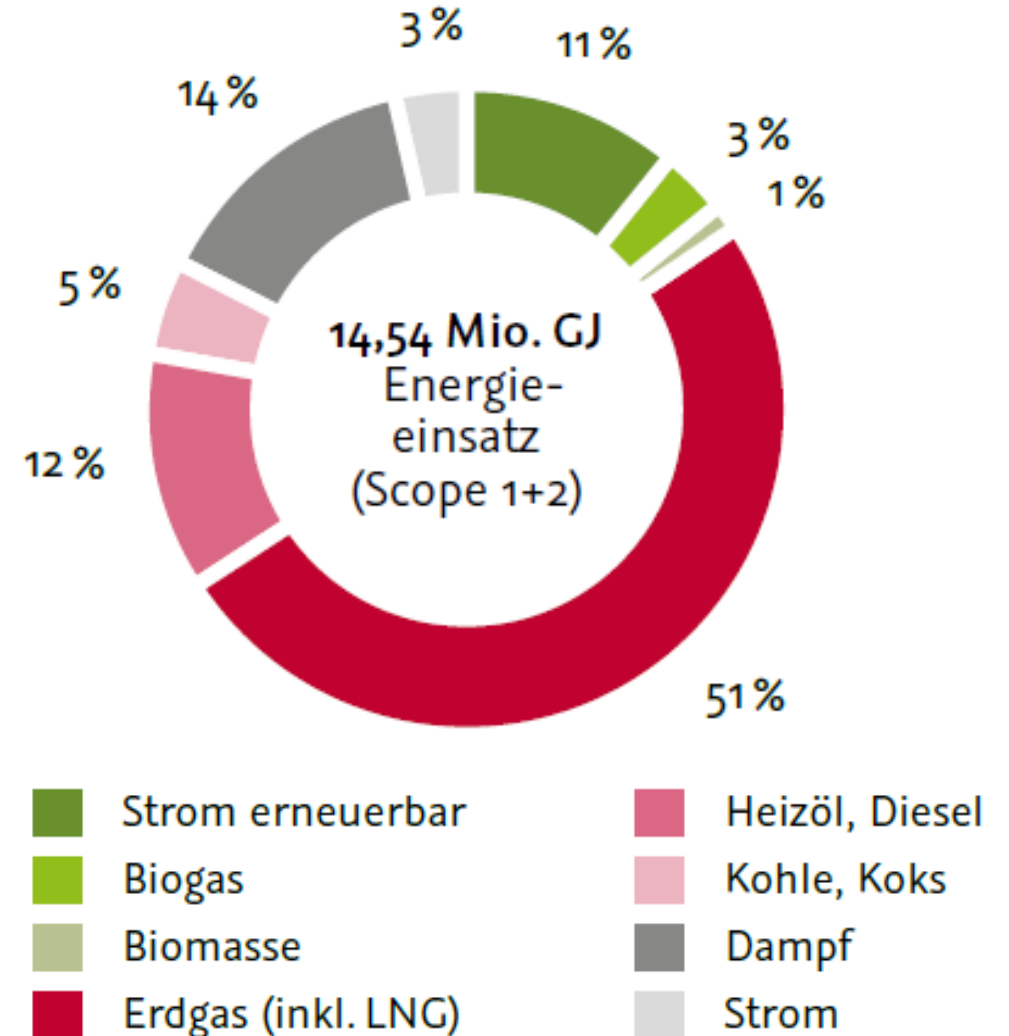
Energieaufwand und Energiemix

Mio. €

Konzern-Energieaufwand



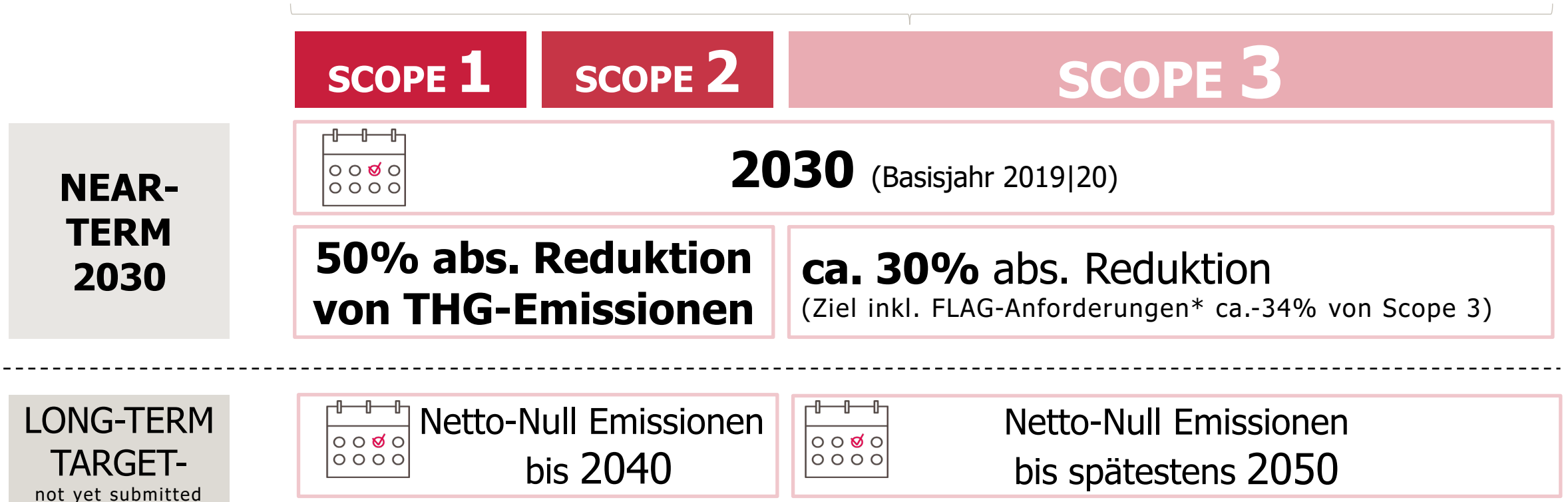
Konzern-Energiemix 2023|24



SCIENCE BASED TARGETs Initiative (SBTi)



AGRANA-Emissionsreduktionsziele bis 2030 im September 2023 von SBTi erfolgreich verifiziert!



* Neue Richtlinien für "Forest, Land and Agriculture"





AGRANA Key Figures:

www.agrana.com/ir/kennzahlen-agrana-gruppe/kennzahlen



THE NATURAL UPGRADE

Finanz-Überblick

2023|24

Übersicht – Ertragskennzahlen

Umsatzerlöse: 3.786,9 Mio. €

+4,1%

(2022|23: 3.637,4 Mio. €)

EBITDA¹: 291,1 Mio. €

+5,1%

(2022|23: 277,1 Mio. €)

Operatives Erg.²: 176,7 Mio. €

+11,6%

(2022|23: 158,4 Mio. €)

EBIT: 151,0 Mio. €

+71,0%

(2022|23: 88,3 Mio. €)

Ergebnis je Aktie: 1,04 €

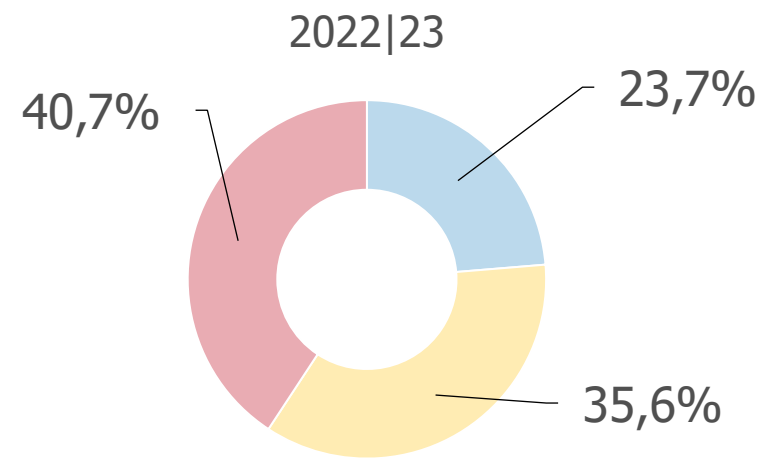
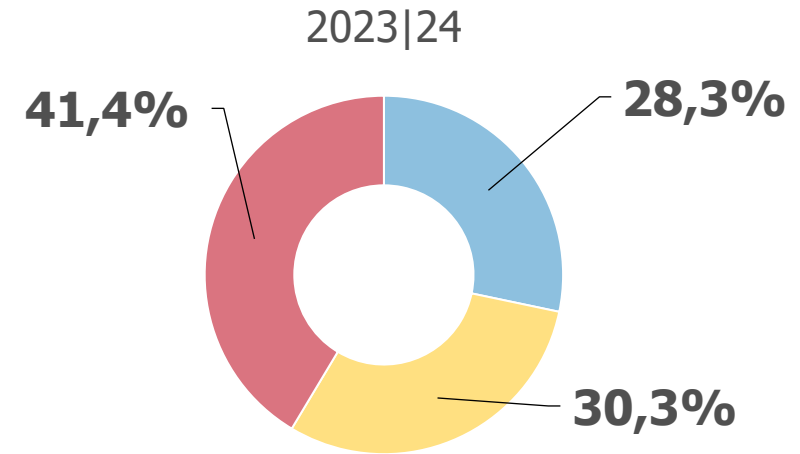
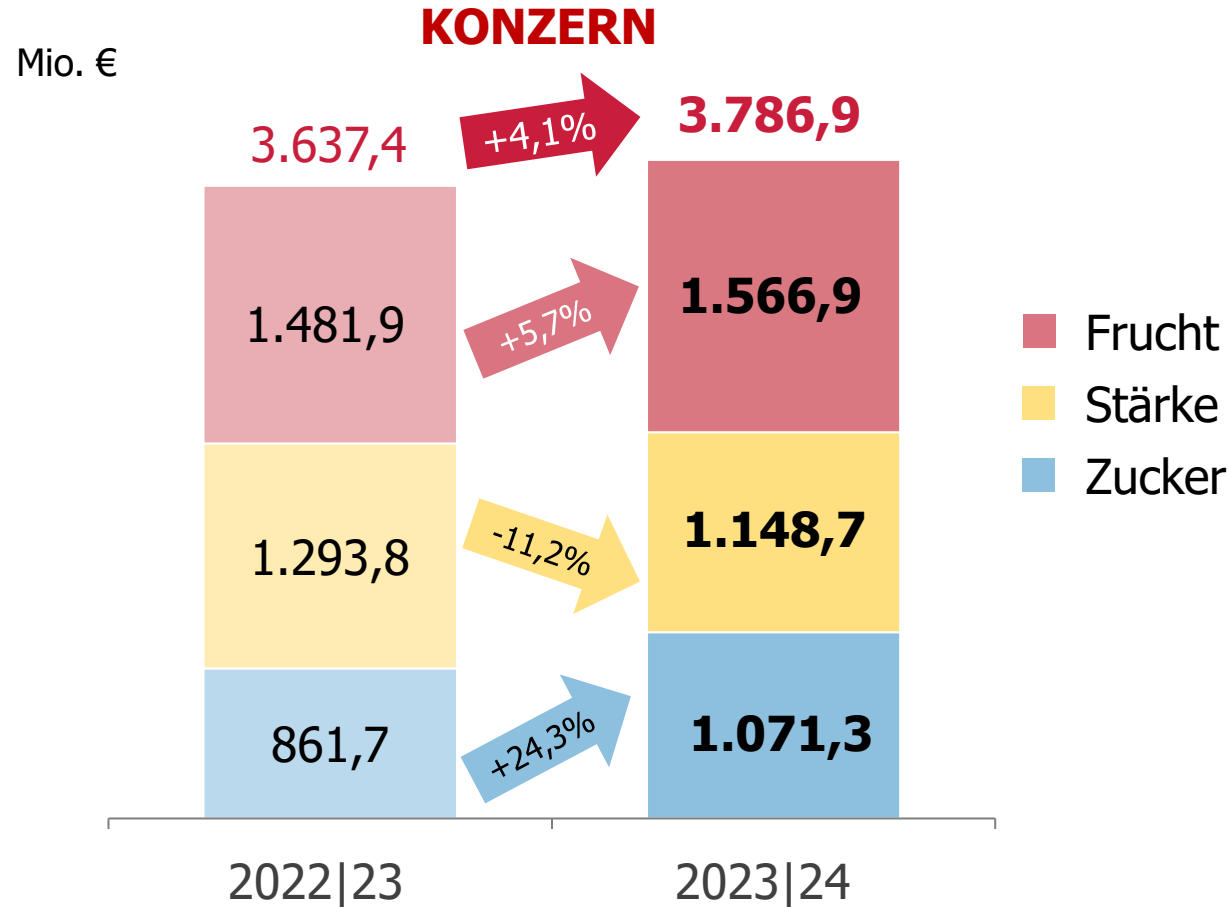
+316,0%

(2022|23: 0,25 €)

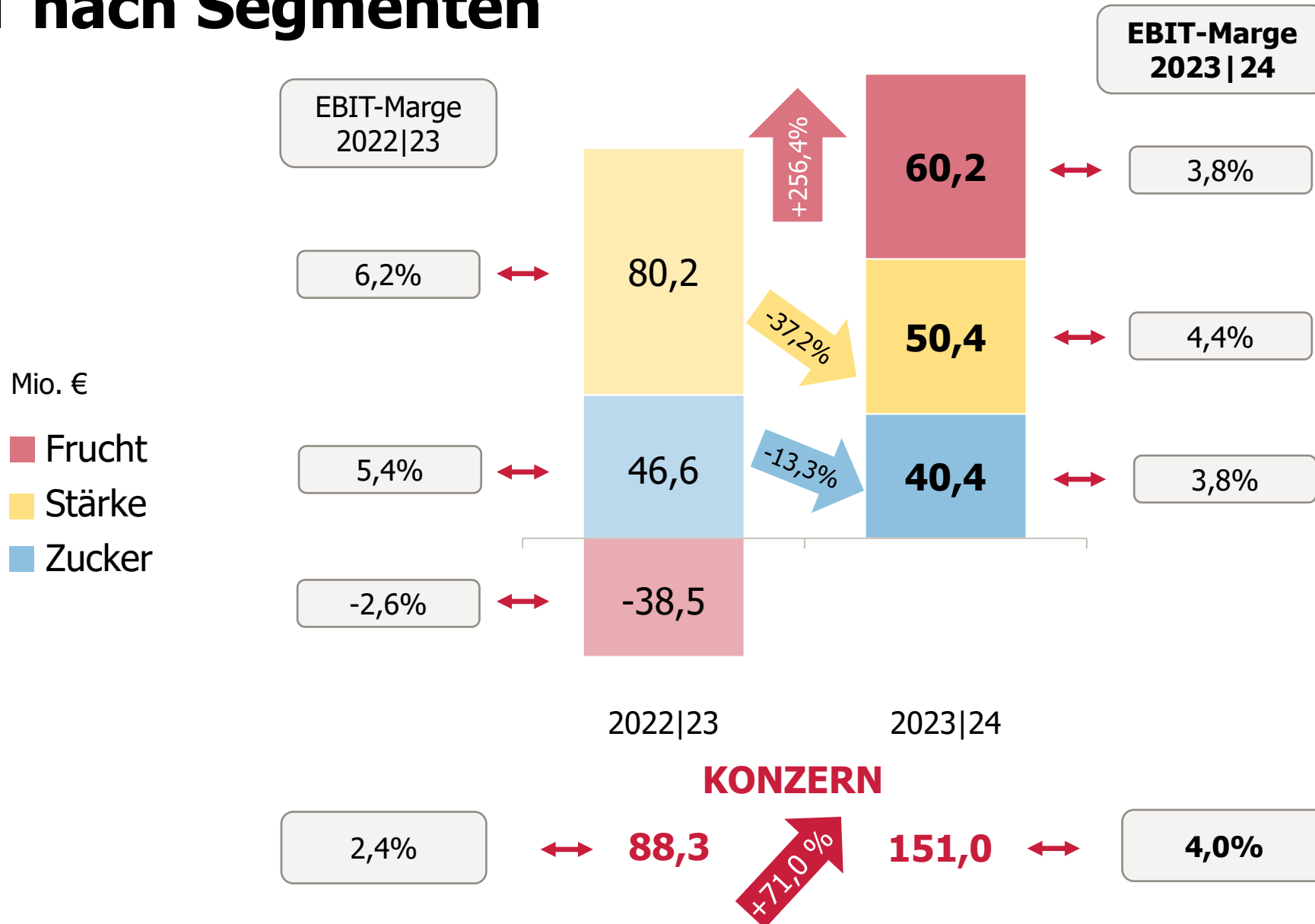
¹ Operatives Ergebnis vor operativen Abschreibungen

² Vor Ergebnis aus Sondereinflüssen und Ergebnisanteil von Gemeinschaftsunternehmen

Umsatzerlöse nach Segmenten



EBIT nach Segmenten



Positiver Free Cashflow

FCF: 129,2 Mio. €

+248,3%

(2022|23: -87,1 Mio. €)

CF aus dem Erg.: 316,3 Mio. €

+12,0%

(2022|23: 282,3 Mio. €)

Mio. € (verkürzt)	2023 24	2022 23
Cashflow aus dem Ergebnis	316,3	282,3
Veränderungen des Working Capital	-46,1	-259,2
Saldo erh. Zinsen/gezahlte Zinsen und gezahlte Ertragsteuern	-30,0	-21,2
Cashflow aus laufender Geschäftstätigkeit	240,2	1,9
Cashflow aus Investitionstätigkeit	-111,0	-89,0
Cashflow aus Finanzierungstätigkeit	-139,3	107,2
Veränderungen des Finanzmittelbestandes	-10,1	20,1

Solide Eigenkapitalausstattung

EK-Quote: 43,2%

+1,4pp

(2022|23: 41,8%)

ROCE: 9,1%

+1,1pp

(2022|23: 8,0%)

Mio. € (verkürzt)	29. Feb. 2024	28. Feb. 2023	Veränd.
Langfristige Vermögenswerte	1.031,2	1.041,0	-0,9%
Kurzfristige Vermögenswerte	1.858,2	1.962,1	-5,3%
Summe Aktiva	2.889,4	3.003,1	-3,8%
Eigenkapital	1.248,4	1.256,6	-0,7%
Langfristige Schulden	628,7	658,3	-4,5%
Kurzfristige Schulden	1.012,3	1.088,2	-7,0%
Summe Passiva	2.889,4	3.003,1	-3,8%

Fokus auf Verschuldung

Nettofinanzschulden: 636,1 Mio. €

-7,1%

(2022|23: 684,9 Mio. €)

Gearing: 51,0%

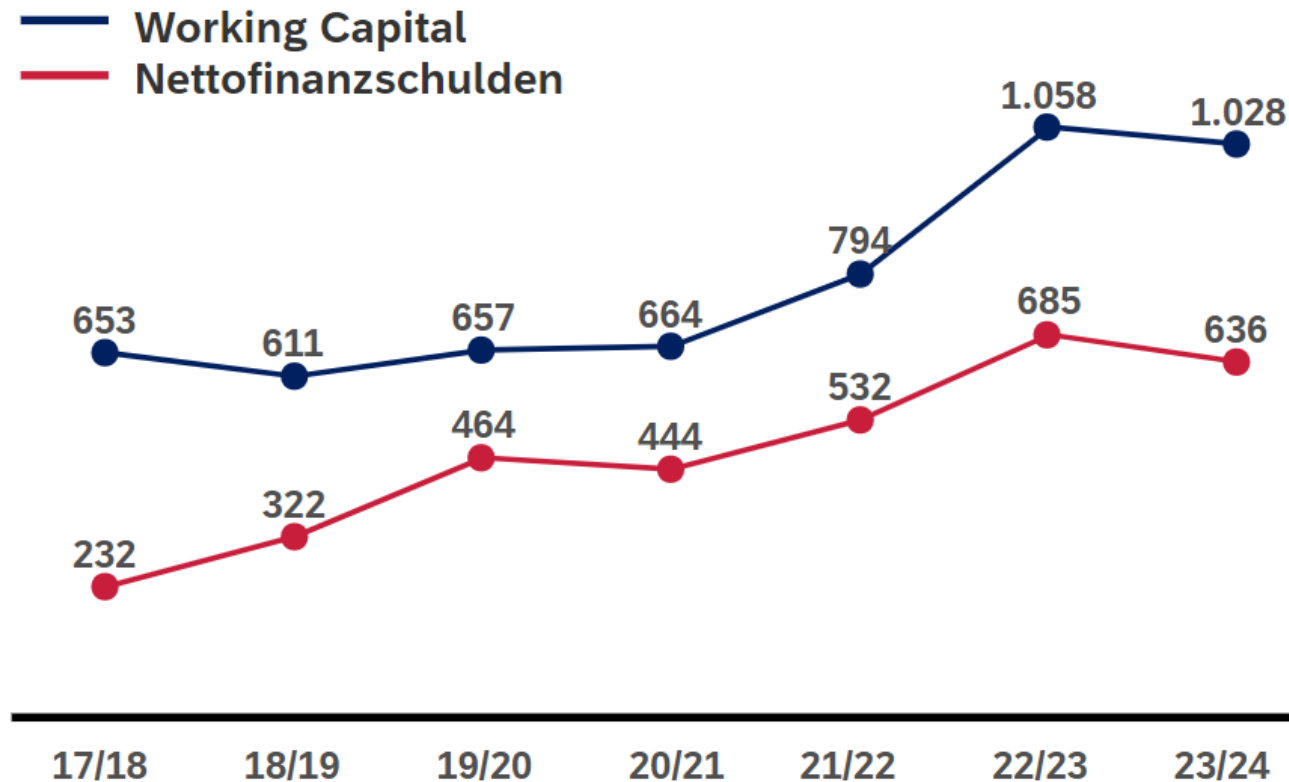
-3,5pp

(2022|23: 54,5%)

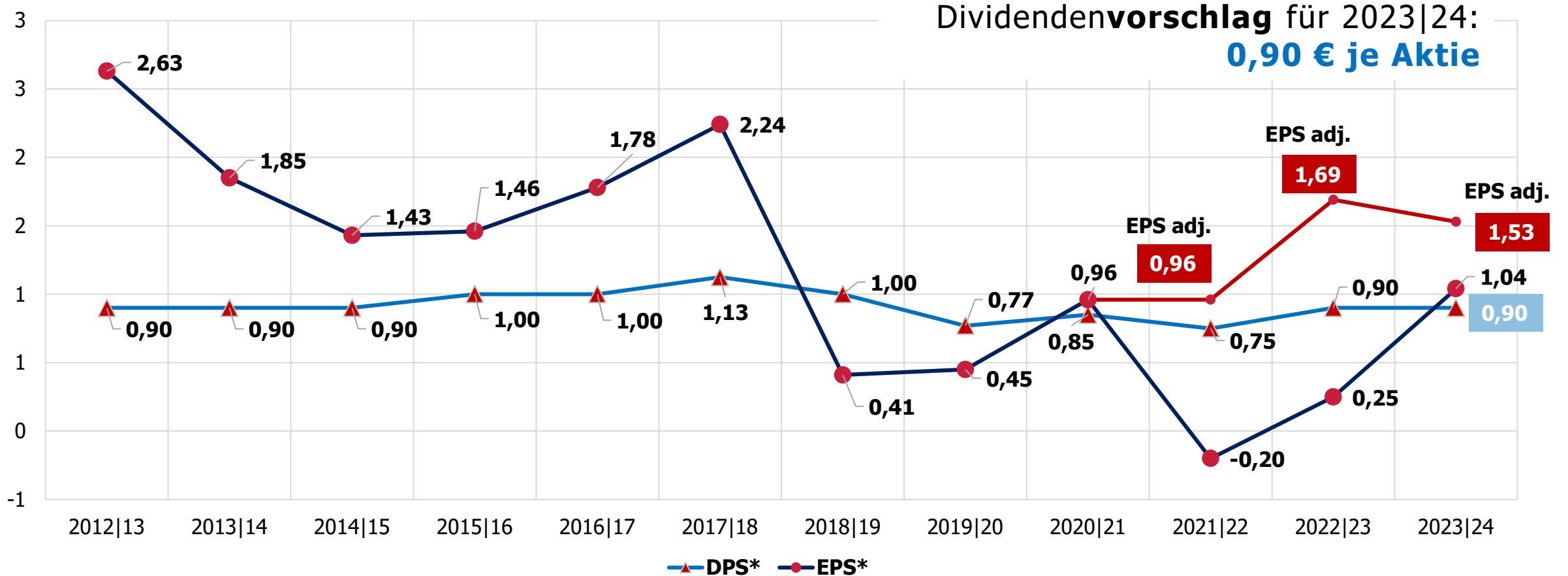
Mio. €	29. Feb. 2024	davon RLZ weniger als 1J	davon RLZ mehr als 1J	28. Feb. 2023
Finanzverbindlichkeiten	742,4	218,8	523,6	820,6
Zahlungsmittel(äquivalente), Wertpapiere	-106,3			-135,7
Nettofinanzschulden	636,1			684,9
Kreditlinien	1.174,8	420,8	754,0	1.152,4
Durchschnittl. Effektivzinssatz (Stichtag)	3,92%			2,78%

Fokus auf Working Capital Management

- **Projekte zur WC-Reduktion prozess- und finanzierungsseitig in allen Segmenten im Laufen**



Dividendenvorschlag (und Ergebnis je Aktie)



Dividendenrendite (auf Basis Schlusskurs zum Bilanzstichtag): **6,7%**

*Ergebnis und Dividende je Aktie angepasst; nach dem 1:4 Aktiensplit im Juli 2018 wurden alle Werte auf Basis der Aktienzahl per 29. Februar 2024 (62.488.976) berechnet.





THE NATURAL UPGRADE

Finanzausblick

2024|25

Ausblick 2024 | 25

EBIT 2024 | 25



Umsatz 2024 | 25



- Auf Gruppenebene wird für das Geschäftsjahr 2024|25 mit einem **deutlichen Rückgang** beim **Ergebnis der Betriebstätigkeit** (EBIT) gerechnet
- Beim **Konzernumsatz** wird von einem **leichten Rückgang** ausgegangen

Prognoseunsicherheiten und Annahmen:

Der seit dem Geschäftsjahresbeginn 2022|23 bis heute andauernde Ukraine-Krieg führte zu einer grundsätzlichen Verstärkung der bereits bestehenden hohen Volatilitäten auf den Absatzmärkten und Preissteigerungen auf den Beschaffungsmärkten, insbesondere in den Bereichen Rohstoffe und Energie. Darüber hinaus können sich in der EU durch den gewährten bevorzugten Zugang von Agrarimporten aus der Ukraine weitere Marktverwerfungen ergeben. Trotz der momentan reduzierten Volatilität sind die wirtschaftlichen und finanziellen Auswirkungen, die Versorgungssicherheit sowie die Dauer dieser temporären Ausnahmesituation – mit Blick auf das Geschäftsjahr 2024|25 – nur schwer abschätzbar.

Ausblick 2024 | 25

Frucht
 Umsatz →
 EBIT ↑↑

Stärke
 Umsatz ↘
 EBIT ↓↓

Zucker
 Umsatz ↓
 EBIT ↓↓↓

Wertaussage	Visualisierung	Wertmäßige Veränderung in Zahlen
Stabil	→	0 % bis +1 % oder 0 % bis -1 %
Leicht	↗ oder ↘	Mehr als +1 % bis +5 % oder mehr als -1 % bis -5 %
Moderat	↑ oder ↓	Mehr als +5 % bis +10 % oder mehr als -5 % bis -10 %
Deutlich	↑↑ oder ↓↓	Mehr als +10 % bis +50 % oder mehr als -10 % bis -50 %
Sehr deutlich	↑↑↑ oder ↓↓↓	Mehr als +50 % oder mehr als -50 %

Ausblick für das erste Quartal 2024 | 25

Veröffentlichung der Zwischenmitteilung über Q1 2024|25
am **11. Juli 2024**

Q1 2023|24 (3 Monate)
EBIT: 63,5 Mio. €

Q1 2024 | 25
EBIT

Der für das volle GJ 2024|25 prognostizierte **deutliche Ergebnismrückgang** wird sich bereits im ersten Quartal 2024|25 zeigen.

Kapitalmarktkalender

10. Juli 2024

Ex-Dividenden-Tag

11. Juli 2024

Ergebnisse des ersten Quartals 2024|25

11. Juli 2024

Nachweisstichtag Dividenden

15. Juli 2024

Dividenden-Zahltag

10. Oktober 2024

Ergebnisse des ersten Halbjahres 2024|25

14. Jänner 2025

Ergebnisse der ersten drei Quartale 2024|25

AGRANA Kapitalmarkttermine:

www.agrana.com/ir/ir-kalender/kapitalmarktkalender





THE NATURAL UPGRADE

Was uns weiterbringt Strategie

Aktuelle Trends mit hoher Relevanz für AGRANA

Markt & Umfeld



Verändertes Konsumverhalten und Ernährungstrends



Geopolitischer Wandel und Krisen



Klimawandel und Nachhaltigkeitsregularien

Volatilität Beschaffung



Hohe Zyklizität der Rohstoffversorgung



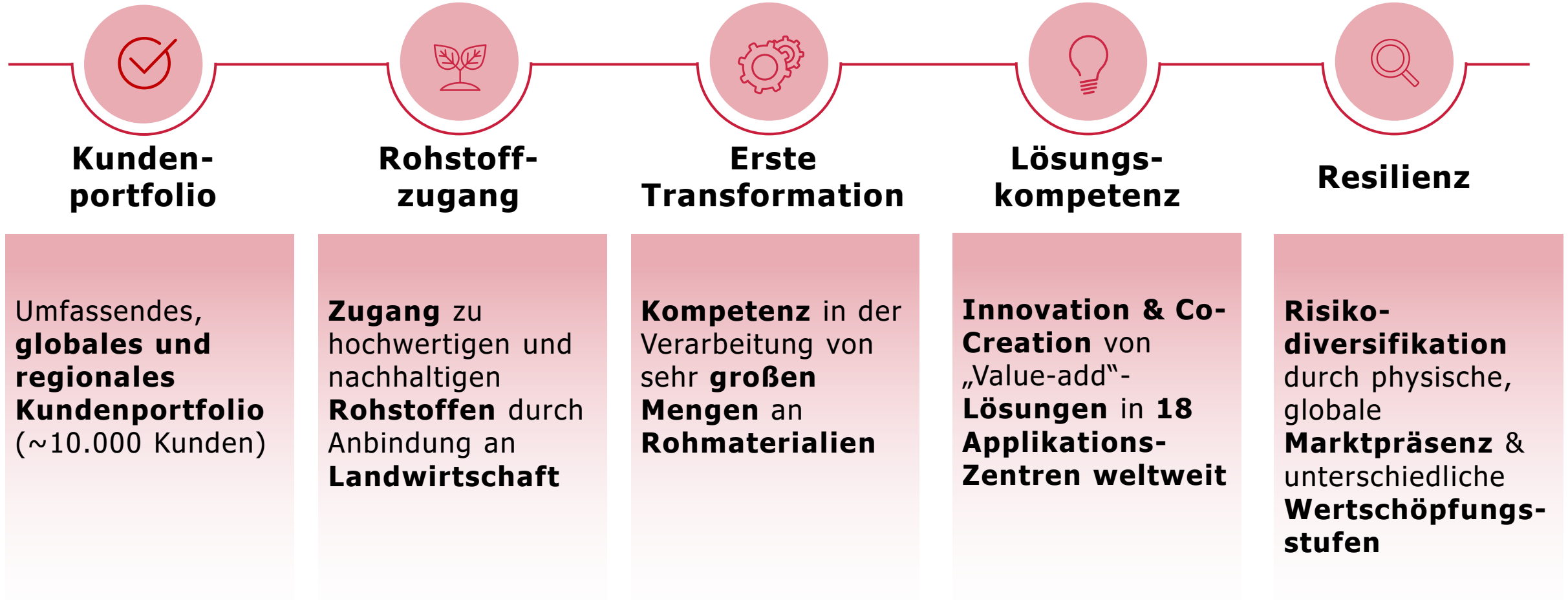
Energiekrise / -wende

Herausforderungen erfordern eine klare Konzernstrategie



* Großteil des Geschäftes (Zucker, Stärke) zusätzlich in einem stark geopolitisch geprägten Umfeld

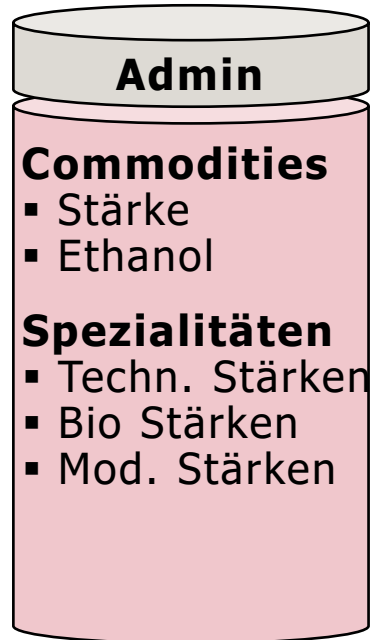
AGRANA kann auf einer Vielzahl von Stärken aufbauen



AGRANA hat drei Segmente mit eigener Verwaltung

AGRANA-Holding Admin

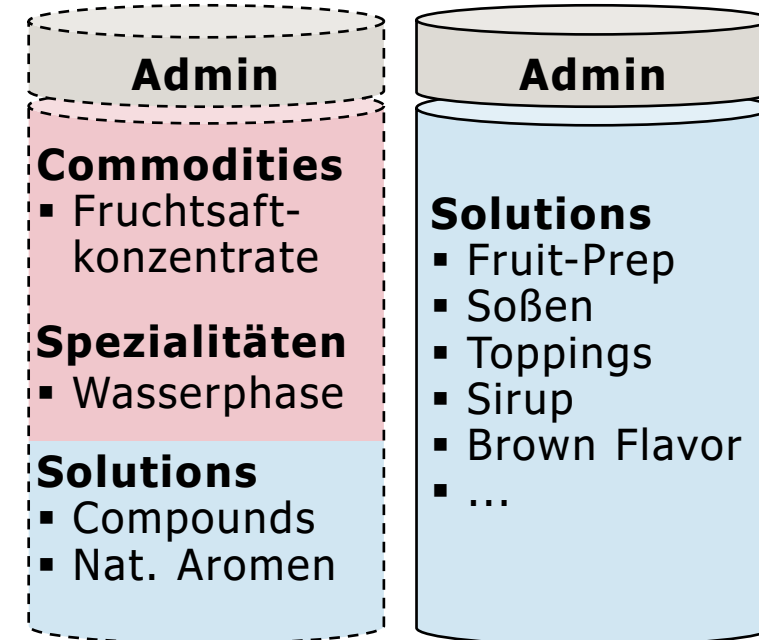
Stärke



Zucker



Frucht








Commodity-Bereich mit Kernkompetenzen im Rohstoffmanagement und in der ersten Transformation

Agricultural Commodities & Specialties Target Operating Model



Rohstoffe

Kartoffeln 
 Mais 
 Weizen 
 Zuckerrüben 
 Apfel & Rotfrucht 

Kernkompetenzen entlang der Wertschöpfungskette



Produkte / Spezialitäten

Commodity Produkte:
Stärke, Zucker und **Konzentrate**,
 und daraus entwickelte **Spezialitäten:** z.B.
 modifizierte Stärken, Betain,
 Wasserphase

- **Strat. & operatives Sourcing**
- **Supply Chain Mgmt.**
- **Produktions-Excellence**
- **Spezialprodukte**
- **F&E-Kompetenz** (Prozessoptimierung)
- **Vertriebs-Excellence** (Produkt Push)
- **Qualitätsführerschaft & Kundenservice**


- Spezialitäten**
- basierend auf **Commodities**
 - **Geringere Mengen**
 - **Know-how intensiv**
 - **Singuläres Produkt**
 - **Anwendungs-, nicht kundenspezifisch**
 - **Pricing Power**
 - **Anteil Segmentumsatz <10%**

Kundenzentrierter Solutions-Bereich mit Schwerpunkt Produktentwicklung

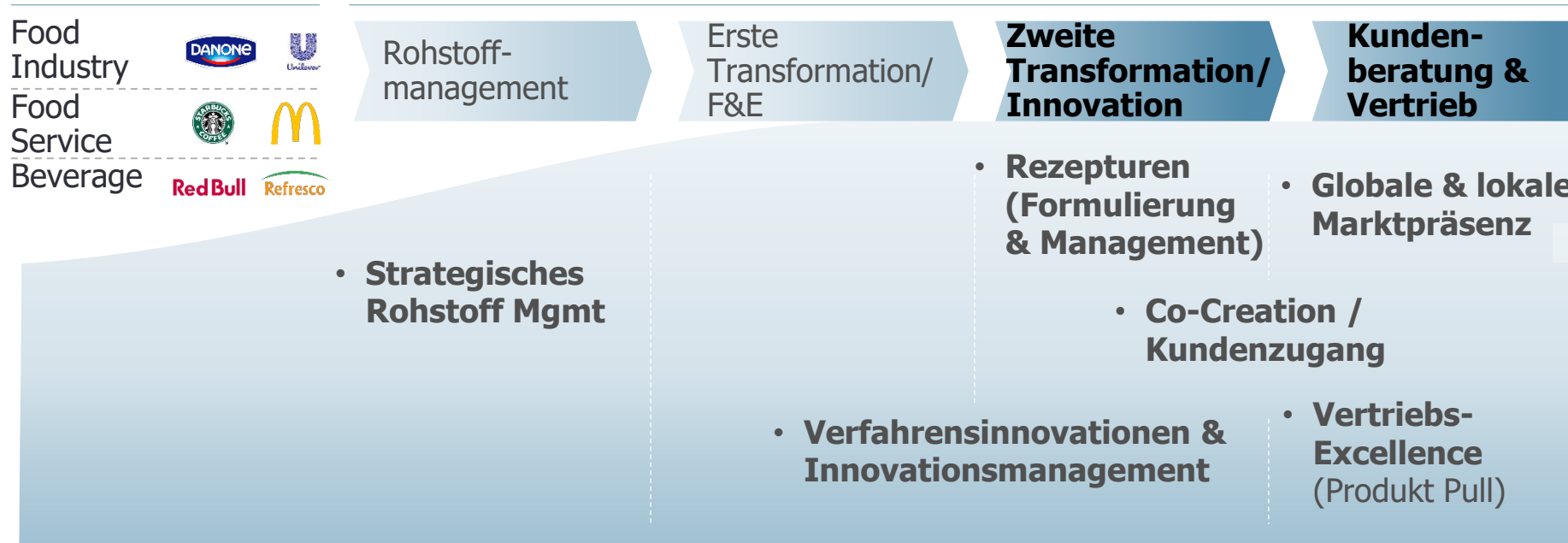
Food & Beverage Solutions Target Operating Model



Kundengruppen

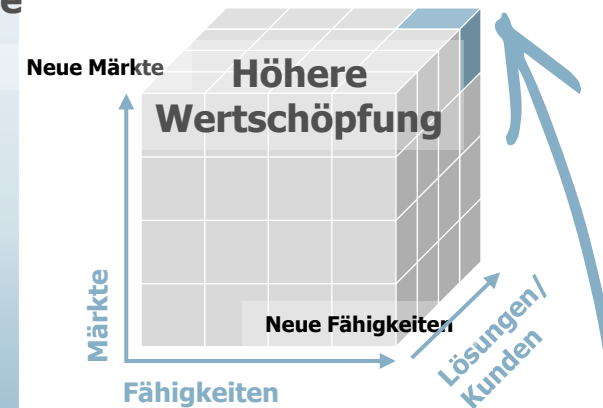


Kernkompetenzen entlang der Wertschöpfungskette



Solutions

Frucht Prep (dairy/non-dairy), **Non-Fruit-Prep**, **Juice Compounds**, **Natural & FTNF flavours**, etc.



Dairy-Fruchtzubereitung

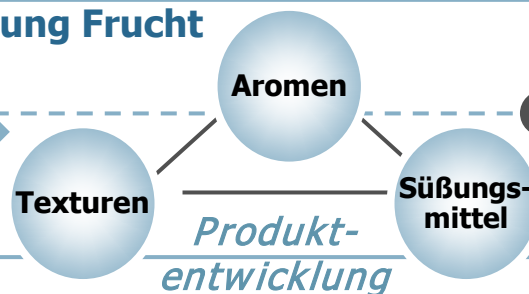
Kernmarkt

Wachstumsmärkte

Food Service | Ice Cream
Bakery | non-dairy

Produktentwicklung Frucht

Innovationen mit Kunden (SERVICE)



Produktentwicklung Juice

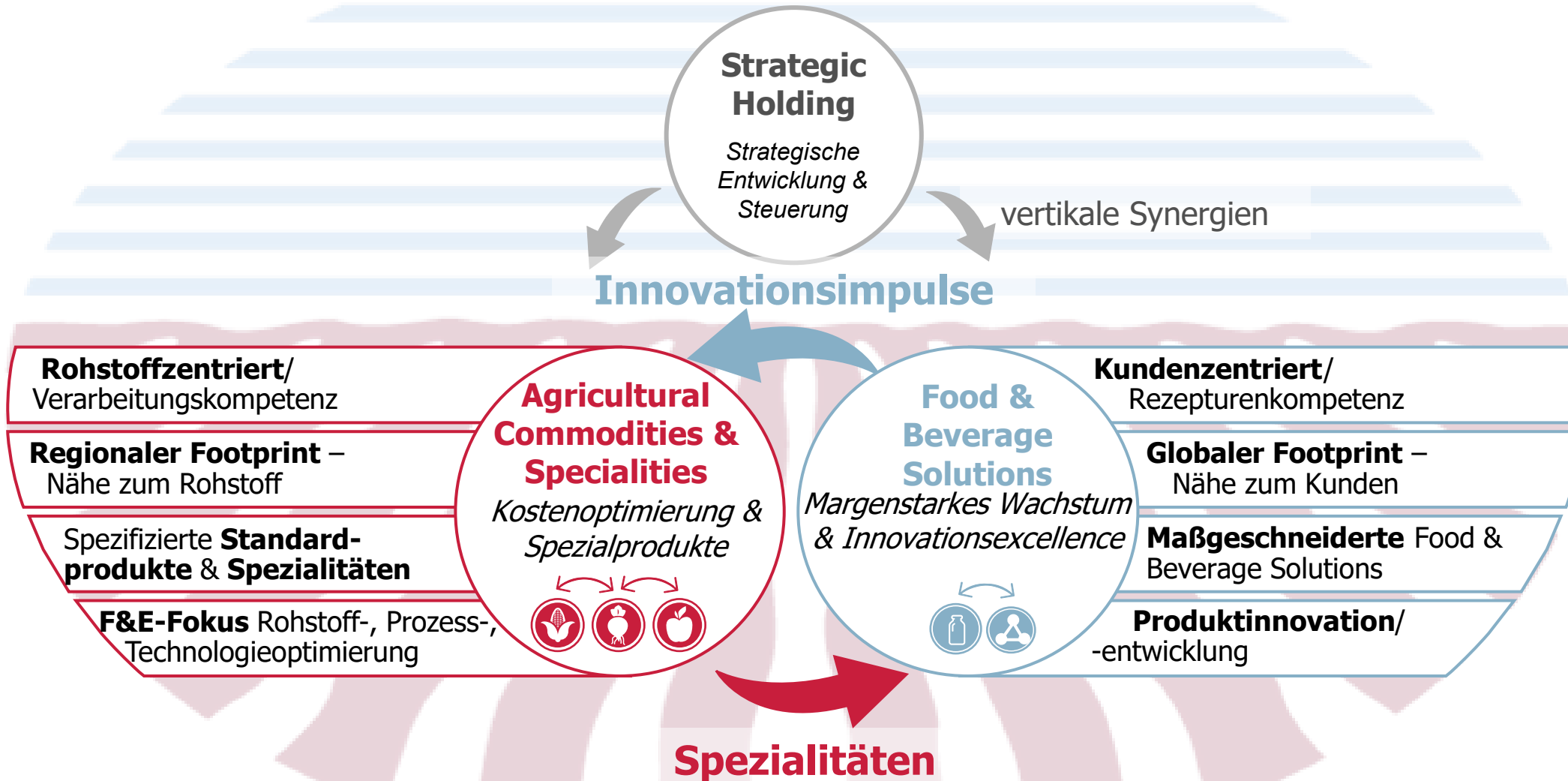
Aromenkompetenz/Compounds

Neue Lösungen für bestehende/neue Kunden

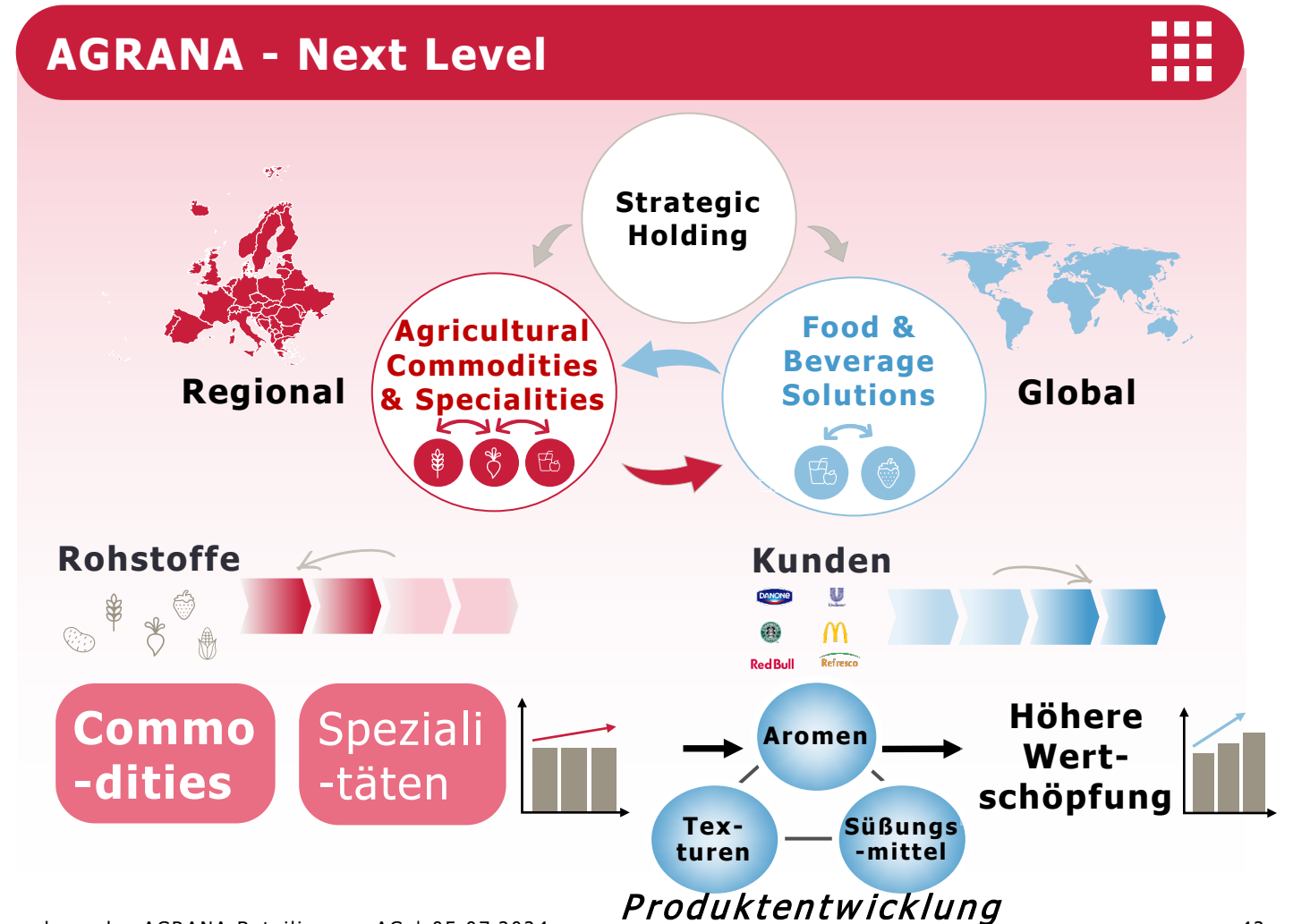
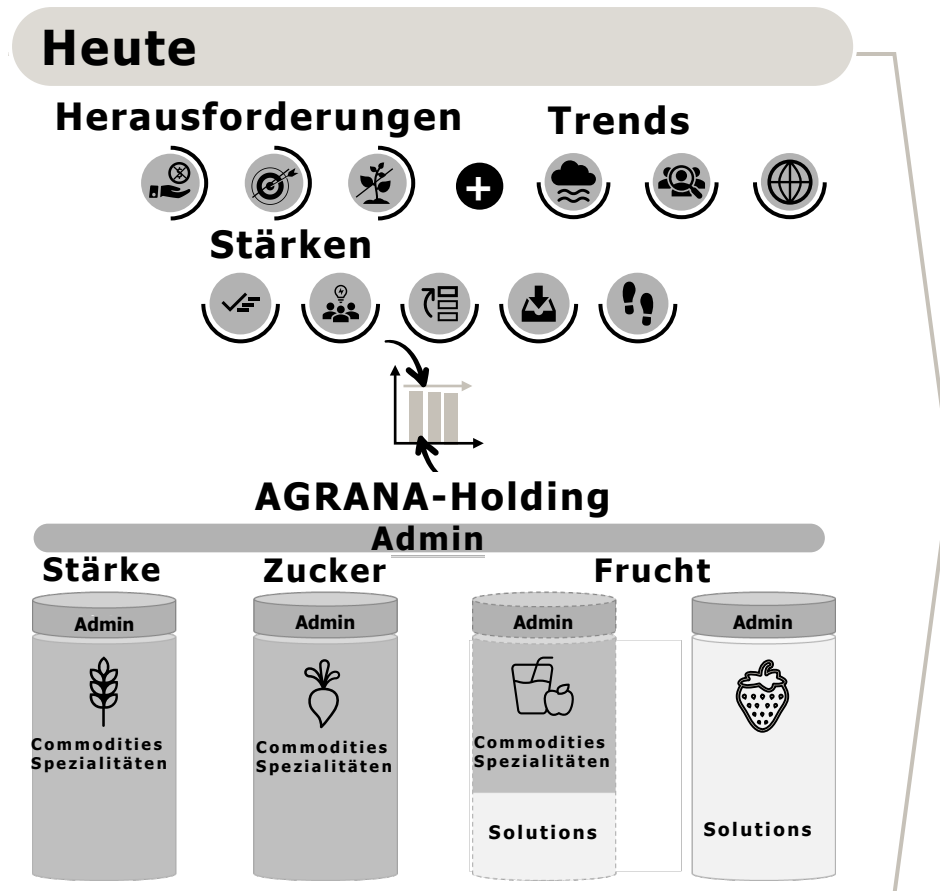


AGRANA – Next Level

Creating value with nature



AGRANA „Next Level“ – optimale Ausrichtung für profitables Wachstum; lfr. Transformation erforderlich



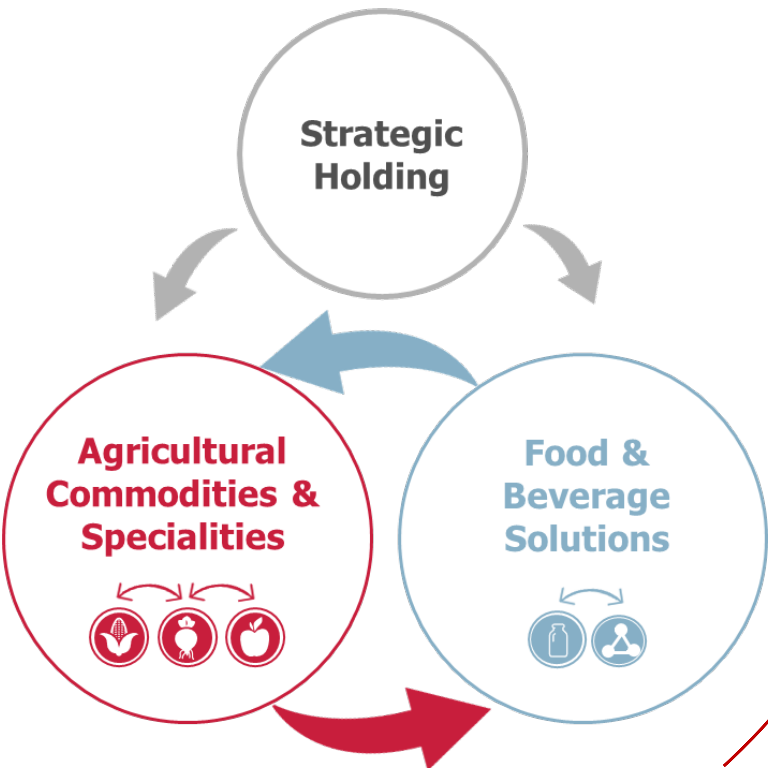
Schwerpunkte der Umsetzung für das laufende Geschäftsjahr



Initiativen (Auswahl)

AGRANA – Next Level

Creating value with nature



Divisionen

Weiterverfolgung **divisionale Strategien** – profitables Wachstum

Realisierung **Portfoliopotenzielle Frucht**

Synergiepotenzielle Stärke / Zucker (insb. Kostenoptimierung)



Holding

Ausgestaltung der **strategischen Holdingstruktur** (**Kostensenkung** und Governance)



Finanzierung

Optimierung **Finanzierungsstruktur**

Working Capital Optimierung

AGRANA HV 2024

Weitere Tagesordnungspunkte



Tagesordnungspunkte 2 und 3

2. Beschlussfassung über die Verwendung des Bilanzgewinns

Vorstand und Aufsichtsrat schlagen vor, den im festgestellten Jahresabschluss 2023|24 ausgewiesenen Bilanzgewinn in Höhe von 85.888.398 € wie folgt zu verwenden:

- (i) Ausschüttung einer Dividende von 0,90 € je dividendenberechtigter Aktie,
d.h. als Gesamtbetrag der Dividende 56.240.078 €
- (ii) Vortrag des Restbetrags in Höhe von 29.648.320 €
auf neue Rechnung

Dividenden-Zahltag ist der 15. Juli 2024.

3. Beschlussfassung über die Entlastung der Mitglieder des Vorstands für das GJ 2023 | 24

Vorstand und Aufsichtsrat schlagen vor, die Entlastung der im Geschäftsjahr 2023|24 amtierenden Mitglieder des Vorstandes für diesen Zeitraum zu beschließen.

Tagesordnungspunkte 4 und 5

4. Beschlussfassung über die Entlastung der Mitglieder des Aufsichtsrates für das GJ 2023 | 24

Vorstand und Aufsichtsrat schlagen vor, die Entlastung der im Geschäftsjahr 2023|24 amtierenden Mitglieder des Aufsichtsrates für diesen Zeitraum zu beschließen.

5. Beschlussfassung über die Vergütung der Mitglieder des Aufsichtsrates

Vorstand und Aufsichtsrat schlagen vor, die Vergütung der Mitglieder des Aufsichtsrates für das Geschäftsjahr 2023|24 mit einem Betrag von insgesamt 380.000 € festzusetzen und die Aufteilung dem Vorsitzenden des Aufsichtsrates zu übertragen.

Tagesordnungspunkt 6

6. Wahl des Abschlussprüfers und Konzernabschlussprüfers sowie des Prüfers des Nachhaltigkeitsberichtes für das Geschäftsjahr 2024 | 25

(i) Der Aufsichtsrat schlägt vor, im Sinne einer Empfehlung des Prüfungsausschusses, die KPMG Austria GmbH Wirtschaftsprüfungs- und Steuerberatungsgesellschaft, Wien, zum Abschlussprüfer und Konzernabschlussprüfer für das Geschäftsjahr 2024|25 zu wählen.

(ii) Der Aufsichtsrat schlägt vor, im Sinne einer Empfehlung des Prüfungsausschusses, die KPMG Austria GmbH Wirtschaftsprüfungs- und Steuerberatungsgesellschaft, Wien, zum Prüfer des Nachhaltigkeitsberichtes für das Geschäftsjahr 2024|25 zu wählen, jedoch unter der Voraussetzung, dass der Nachhaltigkeitsbericht 2024|25 aufgrund gesetzlicher Vorschriften verpflichtend durch einen externen Prüfer zu prüfen ist.

Tagesordnungspunkte 7 und 8

7. Beschlussfassung über den Vergütungsbericht 2023 | 24

Der Vorstand und der Aufsichtsrat der AGRANA Beteiligungs-Aktiengesellschaft haben einen Vergütungsbericht gem. § 78c iVm § 98a AktG erstellt.

Vorstand und Aufsichtsrat schlagen vor, den Vergütungsbericht für das Geschäftsjahr 2023|24, wie dieser auf der im Firmenbuch eingetragenen Internetseite zugänglich gemacht wurde, zu beschließen.

8. Beschlussfassung über die Änderung der Satzung in § 6. „Veröffentlichungen“

Vorstand und Aufsichtsrat schlagen vor, die Satzung in § 6. „Veröffentlichungen“ zu ändern, sodass diese Bestimmung nunmehr lautet wie folgt:

§ 6. „Veröffentlichungen“

Veröffentlichungen der Gesellschaft erfolgen, soweit und solange auf Grund des Aktiengesetzes zwingend erforderlich, in der elektronischen Verlautbarungs- und Informationsplattform des Bundes (EVI). Im Übrigen erfolgen Veröffentlichungen der Gesellschaft entsprechend den jeweils anzuwendenden Rechtsvorschriften.“

Generaldebatte

Fragen und Antworten

Abstimmungen zu den Tagesordnungspunkten

**Danke
für Ihre Aufmerksamkeit!**



Disclaimer

Diese Präsentation dient ausschließlich zur Information und darf weder ganz oder teilweise für irgendwelche Zwecke kopiert oder an dritte Personen weitergeleitet oder veröffentlicht werden. Diese Präsentation beinhaltet schriftliche Unterlagen bzw. Folien für eine Präsentation über AGRANA Beteiligungs-Aktiengesellschaft ("die Gesellschaft") und ihre Geschäftstätigkeit.

Diese Präsentation stellt keine Aufforderung oder Angebot zum Kauf, Verkauf oder zur Zeichnung von Aktien in der Gesellschaft dar. Die darin enthaltenen Informationen dienen nicht als Grundlage für einen Vertrag oder eine Investitionsentscheidung.

Diese Präsentation enthält zukunftsbezogene Aussagen, d.h. Aussagen, die nicht auf historischen Fakten beruhen, inklusive Aussagen über die Meinungen und Erwartungen der Gesellschaft sowie die Ziele der Gesellschaft für die künftige Entwicklung der Geschäftstätigkeit. Diese Aussagen basieren auf aktuellen Planungen, Schätzungen und Prognosen, und sollten daher von Investoren nicht übermäßig bewertet werden. Zukunftsbezogene Aussagen gelten nur am Tag ihrer Veröffentlichung und die Gesellschaft ist nicht verpflichtet, diese Aussagen in Hinblick auf neuen Informationen oder künftigen Entwicklungen auf den letzten Stand zu bringen und geänderte Aussagen zu veröffentlichen.

Obwohl diese Präsentation mit größter Sorgfalt in Hinblick auf die Richtigkeit der Fakten sowie die Angemessenheit der Aussagen vorbereitet wurde, wurde diese Präsentation durch die Gesellschaft inhaltlich nicht geprüft. Weder die Gesellschaft noch ihre Direktoren noch dritte Personen übernehmen die Gewähr, ausdrücklich oder implizit, für die Richtigkeit oder Vollständigkeit der dieser Präsentation zugrunde liegenden Informationen oder Meinungen. Weder die Gesellschaft noch ihre Mitglieder, Direktoren, Prokuristen oder Arbeitnehmer bzw. dritte Personen übernehmen irgendeine Haftung für Schaden, die durch die Verwendung dieser Präsentation oder deren Inhalt bzw. in Zusammenhang damit entstehen.

Betreffend Prognose-Aussagen in dieser Präsentation gelten folgende schriftliche und bildliche Wertaussagen:

Wertaussage	Visualisierung	Wertmäßige Veränderung in Zahlen
Stabil	→	0 % bis +1 % oder 0 % bis -1 %
Leicht	↗ oder ↘	Mehr als +1 % bis +5 % oder mehr als -1 % bis -5 %
Moderat	↑ oder ↓	Mehr als +5 % bis +10 % oder mehr als -5 % bis -10 %
Deutlich	↑↑ oder ↓↓	Mehr als +10 % bis +50 % oder mehr als -10 % bis -50 %
Sehr deutlich	↑↑↑ oder ↓↓↓	Mehr als +50 % oder mehr als -50 %



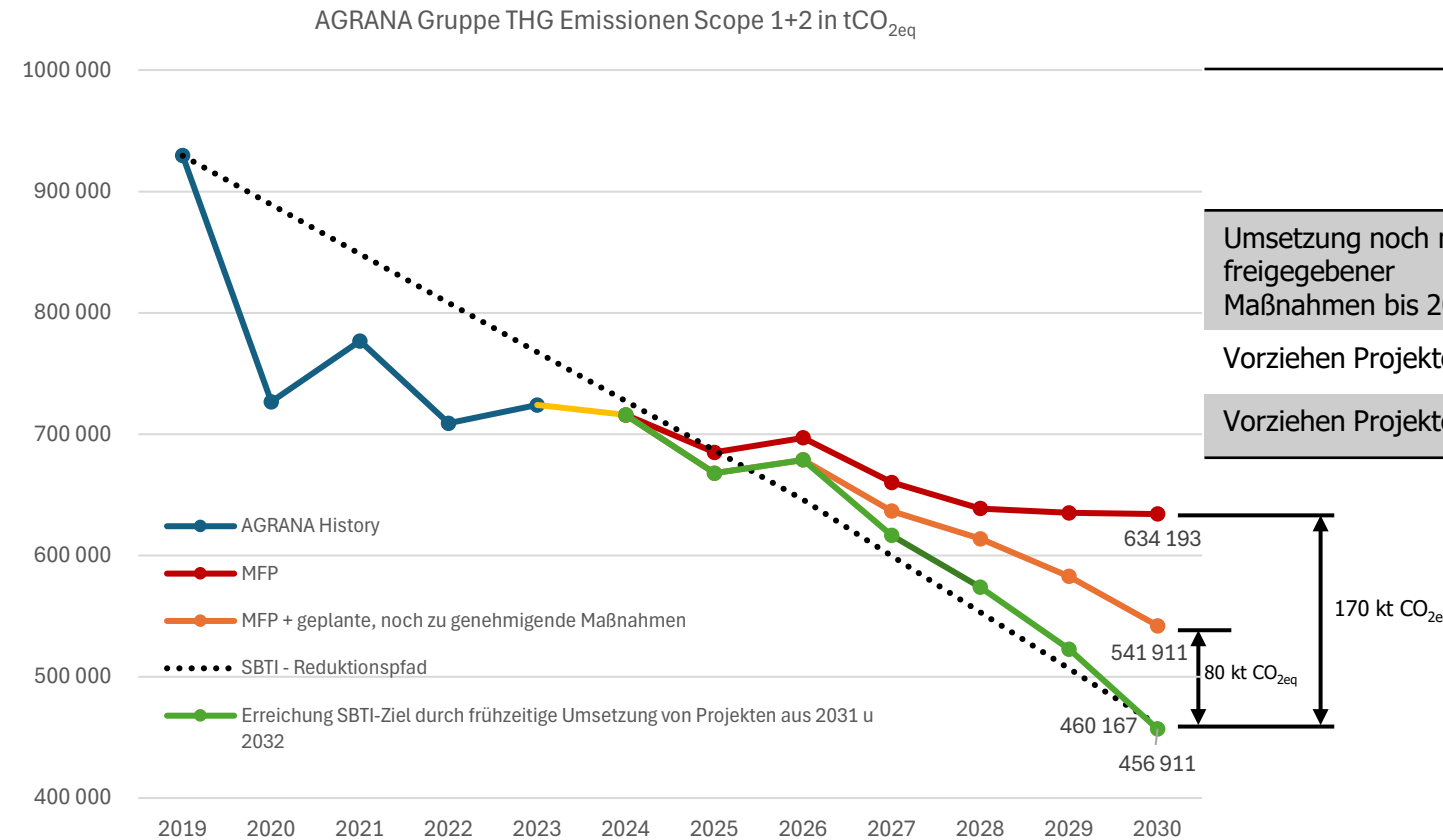
THE NATURAL UPGRADE

BACKHAND

AGRANA HV 2024

Klimaziel AGRANA-Gruppe 2030 Scope 1/2

Erzielte Reduktion bis GJ 2023/24 u. Prognose: Projekte im Mittelfristplan CapEx und noch nicht freigegebene Maßnahmen



Closing 170 kt CO_{2eq} gap

	Identifizierte Maßnahmen	Erwartete Minderung kt CO _{2eq}	CAPEX Bedarf (Schätzung) Mio. €
Umsetzung noch nicht freigegebener Maßnahmen bis 2030	ca. 100	90	80
Vorziehen Projekte 2031	19	55	34
Vorziehen Projekte 2032	20	30	23



Konzern-GuV (verkürzt)

Mio. €	2023 24	2022 23	Veränd.
Umsatzerlöse	3.786,9	3.637,4	+4,1%
EBITDA ¹	291,1	277,1	+5,1%
Operatives Ergebnis	176,7	158,4	+11,6%
Ergebnisanteil von Gemeinschaftsunternehmen	1,4	18,7	-92,5%
Ergebnis aus Sondereinflüssen	-27,0	-88,8	+69,6%
EBIT	151,0	88,3	+71,0%
EBIT-Marge	4,0%	2,4%	+1,6pp
Finanzergebnis	-53,3	-26,5	-101,1%
Ergebnis vor Ertragsteuern	97,7	61,7	+58,3%
Ertragsteuern	28,3	-37,0	+23,5%
Konzernergebnis	69,4	24,7	+181,0%
davon AktionärInnen der AGRANA-Bet.-AG	64,9	15,8	~ +311%
Ergebnis je Aktie	1,04 €	0,25 €	~ +316%

¹ Operatives Ergebnis vor operativen Abschreibungen



Ergebnis aus Sondereinflüssen

Aufteilung nach Segmenten

Mio. €	2023 24	2022 23	Veränd.
Ergebnis aus Sondereinflüssen	-27,0	-88,8	+69,6%
davon			
Segment Frucht (Fruchtzubereitungen)	-20,8	-91,1	+77,2%
Segment Frucht (Fruchtsaftkonzentrate)	-3,9	1,4	-378,6%
Segment Zucker	-2,3	0,9	-355,6%

Finanzergebnis | Steuerquote

Mio. €	2023 24	2022 23	Veränd.
Zinsergebnis	-32,3	-12,4	-160,5%
Währungsergebnis	-18,4	-10,3	-78,6%
Beteiligungsergebnis	0,1	0,0	-
Sonstiges Finanzergebnis	-2,7	-3,8	+28,9%
Finanzergebnis	-53,3	-26,5	-101,1%

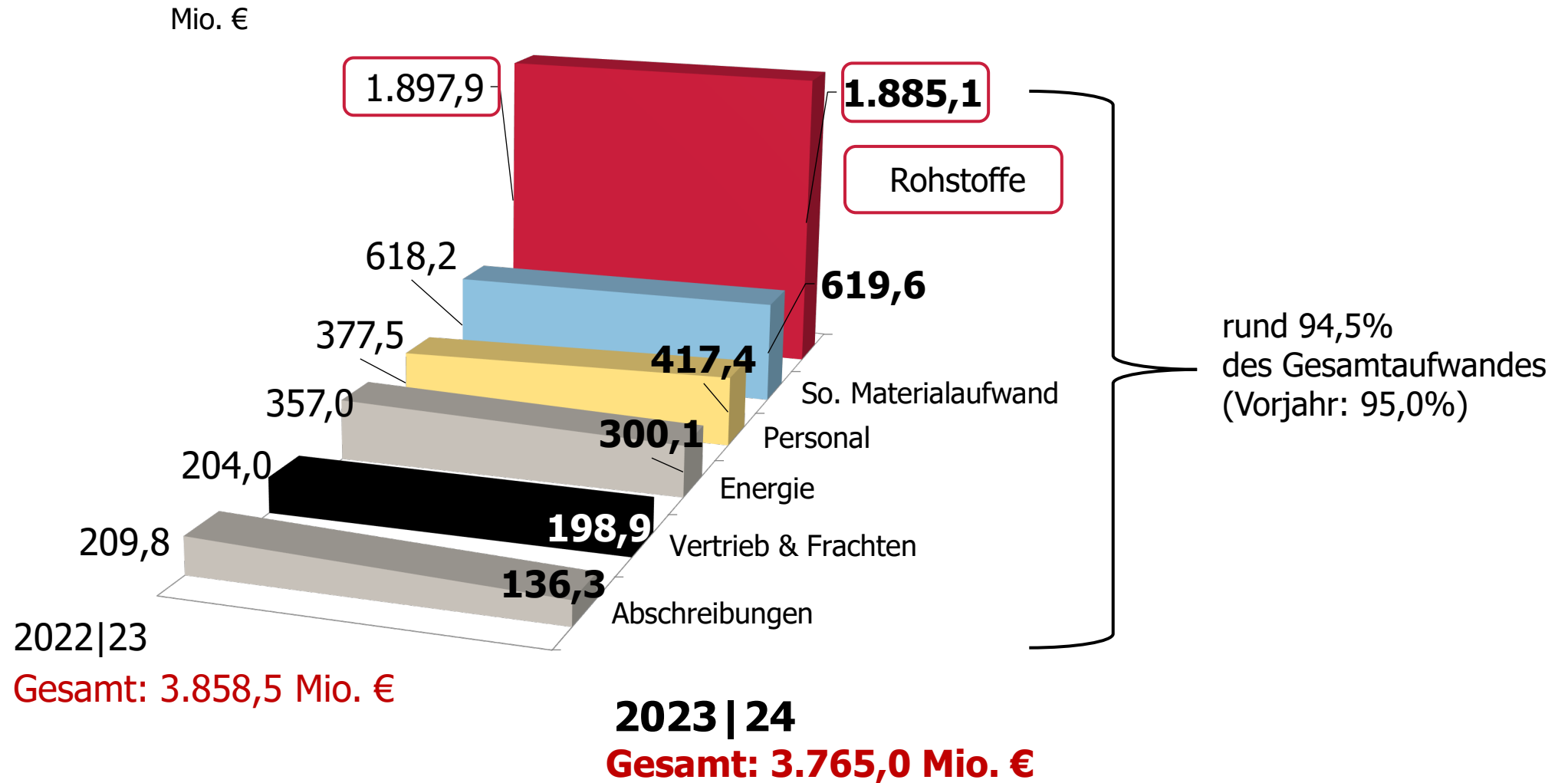
€m	2023 24	2022 23	Veränd.
Ergebnis vor Ertragsteuern	97,7	61,7	+58,3%
Ertragsteuern	-28,3	-37,0	+23,5%
Steuerquote (publiziert)	29,0%	60,0%	-31,0pp

Konzern-GuV (Details bis zum EBIT)

Mio. €	2023 24	2022 23	Veränd.
Umsatzerlöse	3.786,9	3.637,4	+4,1%
Bestandsveränderungen	77,4	236,4	-67,3%
Andere aktivierte Eigenleistungen	5,8	2,4	+141,7%
Sonstige betriebliche Erträge	44,5	51,9	-14,3%
Materialaufwand	-2.804,8	-2.873,1	+2,4%
Personalaufwand	-417,4	-377,5	-10,6%
Abschreibungen	-136,3	-209,8	+35,0%
Sonstige betriebliche Aufwendungen	-406,5	-398,1	-2,1%
Ergebnisanteil von Gemeinschaftsunternehmen ¹	1,4	18,7	-92,5%
Ergebnis der Betriebstätigkeit (EBIT)	151,0	88,3	+71,0%

¹ Die nach der Equity-Methode bilanziert werden

Gesamtaufwand



Rohstoffaufwand nach Produkten

Mio. €	2023 24	2022 23	Veränd.
Früchte	419,9	494,3	-15,1%
Sonstige	463,9	383,6	+20,9%
Segment Frucht	883,8	877,9	+0,7%
Getreide	387,2	521,5	-25,8%
Kartoffel	28,1	33,8	-16,9%
Sonstige	2,2	0,2	+1.000,0%
Segment Stärke	417,5	555,5	-24,8%
Rübe	402,0	330,2	+21,7%
Rohzucker	164,5	117,6	+39,9%
Sonstige ¹	17,3	16,7	+3,6%
Segment Zucker	583,8	464,5	+25,7%
Konzern	1.885,1	1.897,9	-0,7%

¹ Inklusive diverse Rohstoffe für Instantprodukte

